




Couverture de 60 cm au dessus des conduites min.
dont min. 40 cm de concassé type 0.56
Véhicules légers uniquement

-  remblais dont min. 40 cm de concassé type 0.56
-  conduites ENVIRO
-  sable filtrant